

Minik Kanatlar

7. SAYI - 2019



SOSYAL SORUMLULUK
NEDİR?



ŞANLIURFA'DA
GEZİLECEK YERLER



LEONARDO DA VINCI'NİN
UÇUŞ MAKİNELERİ



— 1881-1938 —

*Bütün ümidim
gençliktedir.*

K. Atatürk



Sevgili Çocuklar Merhaba,

29 Ekim Cumhuriyet Bayramımızı tebrik eder, Ülkemizin birlik ve beraberlik içinde daha güzel yarınlara yol almasını dilerim. 10 Kasım münasebetiyle de Cumhuriyetimizin Kurucusu Büyük Önder Mustafa Kemal Atatürk'ü ve Kurtuluş Savaşımızdaki tüm Kahramanlarımızı hayırla ve özlemle anıyoruz...

Kıymetli Çocuklar,

Güzel bir yaz mevsimini daha geride bıraktık. Umarım güzel vakit geçirmiş, bolca eğlenmişsinizdir. Şimdi sıra okul zamanında. Yeni eğitim-öğretim yılında hepimize başarı, sağlık ve mutluluk diliyorum. Bu yıl biraz daha büyümüş ve olgunlaşmış olarak yeni tecrübeler ve bilgiler edinecek, yeni kitaplarla tanışacak, yeni arkadaşlıklar edineceksiniz. Tüm bu güzelliklerin sizlere hayırlı olmasını umuyorum.

Yeni sayımızda sizleri, havacılık tarihinde önemli bir yeri olan Leonardo Da Vinci ile tanıştırmıyoruz. Kendisi aynı zamanda çok başarılı bir ressam olan Da Vinci'nin, uçuş teknikleri üzerinde çalıştığını ve bu teknikleri, detaylı çizimlerle henüz teknoloji bu kadar gelişmemişken uzun yıllar önce anlattığını öğrenince eminim ki çok şaşıracaksınız.

Havacılıkla ilgilenen herkesin gökyüzünü çok sevdiğini ve tüm havacıların bulutlara ayrı bir merakının olduğunu düşünmüşümdür hep. Bu yüzden bulutlardan bahseden yazımızı beğeneceğinize eminim. Her sayıda yer verdiğimiz havalimanı ve şehir köşesinde bu kez Şanlıurfa'ya uğrayıp bu güzel şehrimizi anlattık. Ayrıca bu sayımızda doğal afetler, özellikle deprem konusunda öğrenmenizde oldukça faydalı olan bilgiler paylaştık. Lütfen bu konulara çok önem gösterin ve diğer arkadaşlarınızla da bu bilgilerinizi paylaşın; çünkü bilgi, paylaştıkça artar ve değerlenir...

Sevgili Minik Kanatlar,

Size yolculuklarınızda eşlik edecek, özel eşyalarınızı saklayabileceğiniz ve doğa turlarınızda yanınızda götürebileceğiniz ipli bir sırt çantası hediye ediyoruz. Önceki sayılarımızda hediye ettiğimiz el çantalarını çok beğendiğinizi duymuştum. Bunlar da en az öncekiler kadar güzel. Hayırlı günlerde kullanmanızı dilerim.

Bir sonraki sayıda tekrar görüşmek üzere sevgiyle kalın...

ALİ KEMAL TATLIBAL
HAVA İŞ SENDİKASI GENEL BAŞKANI



İÇİNDEKİLER



Haberler



4

Dünya Çocukları
Ne Yer?



6

Uçaktan İndim
Şehre: Şanlıurfa



8

Bilgilen,
Planla,
Hazırlan



14

Bakalım Onları Tanyabilecek Misin?



18

Dersimiz: Bulutlar



20

Mini Test



38



Türkiye Sivil Havacılık Sendikası
Hava-İş Sendikası Adına İmtiyaz Sahibi
Ali Kemal TATLIBAL

Sorumlu Yazı İşleri Müdürü ve
Genel Yayın Yönetmeni
Celalettin MERİÇLİ

Yayın Danışmanı
Ayşe Nur NARBOĞA

Yayın Kurulu
Muhammed Salih UĞUR
Muhammed Safa ARIKAN
Sefer KACAGAN
Aslıcan ORHAN

Yönetim Yeri
Hava-İş Genel Merkezi
İncirli Caddesi Volkan Apt. No: 68/1-2
Bakırköy - İstanbul / 444 7 962

Dijital İletişim
minikkanatlar@havais.org.tr
www.havais.org.tr

İçerik Üretim
Atölye Çocuk Şehri

Yapım ve Organizasyon
Felah Yayıncılık ve Yapım
Kuteli Mah. Papatyalı Sokak No: 7-2/1
Üsküdar - İstanbul

Basım Yeri
ERG Matbaacılık
Sertifika No: 44891

Minik Kanatlar dergisi, Türkiye Sivil Havacılık Sendikası bünyesinde çıkarılan üç ay planlı, süreli yayın organıdır. Her hakkı mahfuzdur. Kaynak gösterilerek "kısmi" alıntı yapılabilir. Yazı, içerik ve görsellerin sorumluluğu; yazar, içerik üretici ve yayıncıya aittir.

Büyüklere Not: Minik Kanatlar dergisi, pedagojik enformasyon olarak +4 (dört ve üstü) yaş grubu çocuklar için hazırlanmış olmasına rağmen ebeveyn bünyesinde çocuğa sağlanacak basitleştirici görsel tanımlama ve içerik sunum teknikleriyle +2 yaş grubuna kadar hitap edebilir. Derginin çocuğa sunulmasından önce ebeveynin dergiyi incelemesi, özel durumu olan çocuklar için zaruridir. Minik Kanatlar dergisi, yazı ve görsel değerlendirme açısından çocukların kültürel ve pedagojik gelişimi, temel ihtiyaçları doğrultusunda yayına hazırlanmış, sivil havacılık konusunda mütemedi içerik sunan, klasmındaki tek süreli yayındır. Gönül rahatlığıyla çocuğunuza okuyabilir, okutabilirsiniz.

Minik Kanatlar dergisi, Hava-İş Sendikası'nın çocuklara hediyesidir.

HABERLER



ÇOCUKLARA ÖZEL “ENGELSİZ SİNEMA” ŞENLİĞİ

Milli Eğitim Bakanlığı himayesinde İstanbul’da organize edilen Engelsiz Sinema Şenliği’ne katılan çocuklar, doğanın içinde kendileri için özel hazırlanan çeşitli aktivitelere katılıp oyunlar oynadıktan sonra, “Sevimli Ejderha Kokonat: Ormanda Şenlik” çizgi filmi izledi. İşitme engelli çocuklar çizgi filmi “işaret dili” çevirisi ve ayrıntılı alt yazı seçenekleriyle izlerken, görme engelli çocuklar da “hayal ortağım” uygulaması “sesli betimleme” teknolojisi ile çizgi filmin tadını çıkardı.

TENEFFÜS SÜRELERİ UZADI

Milli Eğitim Bakanlığı, aldığı yeni bir karar ile okullardaki teneffüs sürelerini uzattı. Buna göre 10 dakika olan teneffüs süresi artık 15 dakika olacak.





MAHALLE ÇOCUKLARININ OKUL TIRAŞI KADIN MUHTARDAN

Kayseri’de kuaförlük yapan Yıldırım Beyazıt Mahallesi Muhtarı Gonca Kaan, mahallesindeki öğrencilerin saç kesimi ve tıraşını ücretsiz yapıyor.

GAZİANTEPLİ ÇOCUKLARDAN SANAT SERGİSİ

Gaziantep Çocuk Sanat Merkezi’nde yaz kurslarında çocukların hazırladığı sanatsal çalışmalar sergilendi. 06-16 Eylül tarihlerinde ziyarete açık olan sergide birbirinden farklı alanlarda üretilen eserler yer aldı.

Antalya’da konteynerlerden topladığı kartonları satarak geçimini sağlayan Ali Çevik, çöpten bulduğu oyuncakları temizleyerek oyuncakları verdiği ihtiyaç sahibi çocukların mutluluğuna ortak oluyor. Dar gelirli bir ailenin çocuğu olarak dünyaya gelen 55 yaşındaki Çevik, yaşamı yoksullukla geçse de ekmeğini helalinden kazanmak için hep bir mücadele içerisinde oldu.

ÇÖPTEN ÇIKAN OYUNCAKLARLA HAYALLERİ GERÇEKLEŞTİRİYOR



Çevresinde, gururu ve yardımseverliğiyle tanınan 3 çocuk babası Çevik, “Düldül” adını verdiği sepetli motosikleti ve sokakta bulup sahiplendiği “Garip” adlı köpeğiyle çöp konteynerlerinden karton topluyor, bulduğu oyuncakları ise çocuklara dağıtıyor.

DÜNYA ÇOCUKLARI NE YER?

Her sayımızda sizlere yeryüzündeki değişik tatları anlatmaya devam ettiğimiz bu köşemizde bu kez, toplumların farklı yeme içme geleneklerinden bahsedeceğiz. Nasıl ki ülkeden ülkeye farklı yemek çeşitleri varsa milletlerin de birbirinden çok farklı yemek kültürleri vardır. Bu yazımızda bazıları günümüzde pek de bilinmeyen, unutulmaya yüz tutmuş yemek alışkanlıklarından-geleneklerinden bahsedeceğiz.

Unutmadan, bu anlatılanların hepsi özel ve tarihsel bilgilerdir, her ailenin sofrada farklı özelliklerde olabilir. Farklı bir ülkede misafir olduğun sofranın adabını, ev sahibine sorman güzel olur; ama bu anlatılanları ise bir kenara not etmeyi unutma tabii. Şimdi, küçük bir tura çıkalım ve farklı ülkelerdeki değişik sofrada âdetlerine beraber bakalım!



HİNDİSTAN



Zengin bir yemek kültürüne sahip Hindistan'da yemek yerken parmaklarını yalamanız ev sahibini çok memnun eden bir davranıştır. Misafirin parmaklarını yalaması, yemekten çok keyif aldığı bir göstergesidir. Ev sahibine teşekkür için onu kendi evinize yemeğe davet etmeniz ise önemli bir adımdır; çünkü Hindistan'da yemek davetleri karşılıklı yapılır.

GÜNEY KORE



Sizden büyüklerin olduğu sofralarda önce büyüklerin yemeğe başlamasını beklemek zorunda olduğunuz Güney Kore'de, her yerde olduğu gibi sofrada da büyüklere saygı çok önemli bir gelenektir. Size ikram edilen kulpsuz kaplardaki içecekleri iki elinizle tutarak saygı ifadesinde bulunmalı ve teşekkürü dilinizden düşürmemelisiniz.

RUSYA



Yeryüzündeki en büyük topraklara sahip olan ülkelerden biri de Rusya'dır ve toprakları kadar sofraları da geniştir. Misafir davet ettiklerinde büyük bir ziyafet sofrası kurmak çok önemlidir ve eğer böyle bir sofradaysanız size ikram edilen hemen her şeyi yemeniz yahut en azından tatmanız beklenir.

ÇİN



Çin sofralarında tabağınızda bir miktar yemek bırakmanız gerekir; tabağı silip süpürmek bu ülkede kaba bir davranış olarak kabul edilir. Yemeğe çok fazla bıçakla müdahale etmek yemeğe karşı saygısızlık olduğundan sofrada iken bıçak kullanmamak için tüm yemekler iyice dilimlenerek sofraya getirilir. Böylece yemekler tek lokmada yutulabilir.

JAPONYA

Samuraylar ülkesi Japonya'da tabağınızı dilediğinizce silip süpürebilirsiniz. Sizin iştahla yemek yemeniz Japonları sevindiren bir durumdur. Çubuk kullanmak bazı Asya ülkelerinde epey yaygın bir uygulamadır; ancak Japonya'da yemek çubuklarını sakın yemeklere saplamayın. Bu, büyük saygısızlık olarak kabul edilir.



İSPANYA

Sulu her yemeğe ekmeç banmayı çok seven bir ülkede yaşıyoruz; ama İspanyollar bu konuda bize benzemez. Onlar yemeklere ekmeç bandırılmasından hoşlanmazlar. İspanya'da mümkünse hiçbir yemeğe ekmeç bandırmayın ki sizi saygısız sanmasınlar.



TÜRKİYE

Ülkemizde yemekten önce ve sonra elleri yıkamak oldukça önemlidir. Yemek yerken-içerken yavaş davranılması ve büyüklere karşı saygılı olunması beklenir. Misafire bol ve çeşitli yemekler ikram etmek misafirperverliğimizdendir. Tabaklarda yemek bırakmamak ve yemek bitimine yakın bereket ve şükür niyetiyle topluca sofrada duaşı yapmak önemlidir.





UÇAKTAN İNDİM ŞEHRE:



Her sayımızda bir şehir tanıtıyoruz; ama öncesinde bizi o şehirle buluşturan havalimanı hakkında kısa bilgi edinmeyi de ihmal etmiyoruz. Bu kez Şanlıurfa'ya doğru kanatlarımızı havalandırıyoruz...

Unvanını, Kurtuluş Savaşı dönemindeki “şanlı” mücadelesinden alarak o tarihten beri Şanlıurfa diye anılan bu güzel ve tarihî şehrimizdeki havalimanının adı, Şanlıurfa GAP Havalimanı'dır.

2007 yılında yeni yerleşkesinde uçuşlara ev sahipliği yapmaya devam eden havalimanı, bölgesinde oldukça rağbet gören bir konumdadır.

“Engelsiz Havalimanı” özelliklerine sahiptir.



ŞANLIURFA



Şanlıurfa havalimanında ismi geçen GAP, Güneydoğu Anadolu Projesi'nin kısaltılmış adıdır. Proje, bölgenin sahip olduğu doğal enerji ve jeopolitik kaynaklarını üretime kazandırmak için başlatılmıştır.

Uluslararası doğa kriterlerine uygun hizmet vermeye çalışan havalimanı ayrıca, "Yeşil Havalimanı" belgesine de sahiptir.

GAP projesinin en önemli merkezlerinden olan Şanlıurfa, tarım konusunda oldukça verimli topraklara sahiptir. Bundan ötürü, Şanlıurfa havalimanına GAP eklemesi yapılarak şehrin önemi vurgulanmak istenmiştir.

ŞANLIURFA GAP HAVALİMANI
AIRPORT



ŞANLIURFA'DA GEZİLECEK YERLER



Şanlıurfa GAP Havalimanı'na kanatlarımızı süzerek indik, havalimanını tanıdık ve şimdi şehri biraz tanımaya ne dersin? Dünya üzerinde ilk defa tarımın yapıldığı rivayet edilen, verimli topraklara sahip, enfes lezzetleriyle damaklarımıza şenlik veren, tarihî eserleriyle âdeta yaşayan bir müze gibi bizleri davet eden, peygamberler şehri olarak da bilinen Şanlıurfa'yı gezmeye başlıyoruz...



Hız. İbrahim'in, dönemin Kralı Nemrut tarafından ateşe atıldığında düştüğü yer olarak bilinen Balıklıgöl, Urfa'ya gidenlerin ilk uğrak yeridir. Ateşin, Allah'ın izni ile içinde balıklarla dolu bir göle dönüştüğü anlatılan bu bölgede; Halilurrahman Cami, Rizvaniye Cami ve Hz. İbrahim'in doğduğuna inanılan mağara bulunuyor.



Birecik Barajı'nın suları altında kalan Halfeti'de ilginç manzaralar görebilirsin. Sular altında kalan camiden sadece bir minarenin görüldüğü Savaşan Köyü, en çok gezilen yerlerin başında geliyor. Tekne turu yaparak civardaki güzel manzaraları izleyebilir, daha önce görmediğin ev tiplerine bakabilirsin. Bol bol fotoğraf çekmeyi de unutma!



Yine çok ama çok eski yıllara dayanan tarihî bir bölgeye gidiyoruz. Sanatın, bilimin ve ticaretin merkezi olan Harran'daki kümbet evler oldukça ilgi çekicidir. Bölgedeki yapıların ana malzemesini oluşturan taşlar için bir de Bazda Mağaraları bulunuyor. Mağara değil de taş ocağı dense daha doğru olacaktır, bu oyuklardan yüzlerce yıl taş taşınmıştır. Tarihî Harran Üniversitesi, Han El-Ba'rur Kervansarayı, Soğmatar Antik Kenti de burada görebileceğin diğer önemli yapılardan.

HARRAN



ŞUAYB ANTİK KENTİ

Dedik ya Şanlıurfa Peygamberler Şehri diye... Bir peygamber olan Hz. Şuayb dönemine ait pek çok eserin kalıntılarının yer aldığı bu antik kent, Harran bölgesinde yer alıyor. Burada Hz. Şuayb'a ait olduğu düşünülen bir mağara da bulunuyor.

Peygamberler şehri olarak bilinen Şanlıurfa'da pek çok peygamberin adını ve hikâyesini duyabilirsin. Hz. Eyüp'ün hastalığı süresince kaldığı çile mağarası, hastalığına şifa olduğu rivayet edilen su kuyusu, sırtını dayadığı sabır taşı Eyüp Peygamber Camisi'nde yer alıyor.



GÖBEKLİTEPE



Son yıllarda adını sıkça duyduğumuz Göbeklitepe, Şanlıurfa'da yapılan kazılar sonucu ortaya çıkan çok eski dönemlere ait bir yerleşim-ibadet yerinin adıdır. İlk insan heykelinin bulunduğu bu kazılarda, tarihe ışık tutacak yeni bilgiler de keşfedildi. Yeryüzünün ilk ibadet yerini, ilk buğday kullanımını ve ilk yüksek taşlı kabartmalarını görmek için mutlaka Göbeklitepe'yi ve ardından Şanlıurfa Müzesi'ni ziyaret etmelisin. Bu arada, 2019 yılının Göbeklitepe yılı ilan edildiğini de duymuşsundur muhtemelen.

KELAYNAK KORUMA VE ÜRETİM ÇİFTLİĞİ

Birecik'te bulunan, nesli tükenmek üzere olan kelaynak kuşlarını korumak için açılan tesise de mutlaka uğramalısın. Burada kelaynak kuşlarına yakından bakabilir, onların nasıl beslendiğini ve yaşadığını inceleyebilirsin.



Siverek ilçesinde bulunan Takoran Vadisi yaklaşık 20 kilometre uzunluğundadır. Zengin bitki örtüsünün yanı sıra kanyonu, şelalesi, değirmeni, kaya mezarları, tarihî yapıları ve eşsiz görüntüsüyle yerli ve yabancı turistlerin de ilgisini çekmeyi başaran Takoran Vadisi, görülmesi gereken önemli yerlerden birisi.



Yine Halfeti'de bulunan Türkiye'nin en uzun üç ahşap köprüsünden biri olan Halfeti Gerdanı'nın üstünden geçmeyi de unutma! Tam 135 metre uzunluğunda.

- *Bakırcılar Çarşısı, şehir kalesi,*
- *Haleplibahçe Mozaik Müzesi*
- *Şanlıurfa'da görebileceğin diğer*
- *yerler. Ayrıca meşhur yemeklerin-*
- *den de tatmayı unutma.*
-

Güzel bir gezi yaşamış olduğunu umuyoruz. Henüz Şanlıurfa'ya gitmediysen bu anlattıklarımızı da seyahat notlarına eklemelisin. Eğer bir gün olur da Şanlıurfa'ya yolun düşerse, burada anlatılmayan daha nice güzellikleri içinde barındıran bu güzel şehrimizde gördüklerini bizimle paylaşmayı sakın unutma. Güzel günler dileriz...





**BİLGİLEN, PLANLA
HAZIRLAN**



T.C. İÇİŞLERİ BAKANLIĞI
Afet ve Acil Durum Yönetimi Başkanlığı



Ülkemizde başta deprem olmak üzere sel, heyelan, çığ gibi doğa olayları sıklıkla yaşanmaktadır. Doğa olaylarının oluşmasını engelleyemeyiz ama önlem olarak bize verebileceği zararları azaltabiliriz. Örneğin Türkiye deprem kuşağında yer alan bir ülkedir. Deprem oluşmasını engelleyemeyiz ama önlem olarak daha güvenli bir yaşam çevresi oluşturabiliriz.

Türkiye'de görülen başlıca doğal afetler



Deprem



Sel



Heyelan



Çığ

GÜVENLİ YAŞAM NEDİR?

Her türlü tehlikenin getireceği zararlardan korunarak yaşamaya **Güvenli Yaşam** denir.

Güvenli Yaşam için önce eğitim alarak bilgilenmemiz, sonrada bu tehlikelere karşı önlem almamız gerekir.

İlk 72 saat

Afetler her zaman, her yerde meydana gelebilir ve afette görevli kurumlar afet sonrası ihtiyaçlarımızı hemen karşılayamayabilir. Bunun için, afette "altın saatler" olarak adlandırılan İlk 72 saat için ailemizle birlikte hazırlıklı olmalıyız.

Afetlerden önce neler yapmalıyız?

Bilim insanlarının yaptıkları araştırmalar, öncelikle ev yapmaya uygun, güvenli alanlara yerleşmemiz gerektiğini göstermektedir. Bu durumda bizimde yapacağımız ilk iş, afetlere karşı güvenli evlerde oturaktır.

Ailemiz ile bir araya gelerek, afetlere karşı hazırlanabilmek için neler yapabileceğimizi konuştuğundan sonra beraber bir **Aile Afet Planı** hazırlamalıyız.



ACIL DURUM TELEFONLARI

- 1-1-2 Acil Yardım (Ambulans)
- 1-1-0 İtfaiye
- 1-5-5 Polis
- 1-5-6 Jandarma
- 1-2-1 Telefon Arıza
- 1-8-5 Su Arıza
- 1-8-6 Elektrik Arıza
- 1-7-7 Orman Yangını
- 1-8-7 Doğalgaz Arıza
- 1-1-4 Ulusal Zehir Danışma Merkezi

Acil Durum Bilgi Kartı

Afet ya da acil durumlar için ailemizin hazırladığı, **Acil Durum Bilgi Kartını** hep üzerimizde taşımalıyız.

ÖN



Çocuğun Fotoğrafi

Adı-Soyadı:

Doğum Tarihi:

T.C. Kimlik No:

Kan Grubu:

Okul Adı:

Adres:

Kart Sahibi için Acil Durumda Yakınlarının

Adı: Adı:

Yakınlık Derecesi: Yakınlık Derecesi:

Telefonu: Telefonu:



ACIL DURUM TELEFONLARI

Acil Durum Telefon Numaralarını aradığımızda; kesin yerimizi ve adresimizi hangi numaradan aradığımızı karşıımızdaki yetkiliye bildirerek, biliyorsak olayın tanımını yapmalıyız. Acil durum telefonlarını öğrenelim, HİÇ BİR ZAMAN gereksiz yere aramayalım. UNUTMAYALIM, biz telefonları gereksiz yere meşgul edersek, gerçekten acil yardıma ihtiyacı olanlar çok zor durumda kalabilir.

Acil Durum Bilgi Kartı

Detaylı bilgi için www.afad.gov.tr adresini ziyaret edebilirsiniz.



ARKA

1.yakınının fotoğrafı

2.yakınının fotoğrafı

Varsa Sürekli Rahatsızlığı:

Kullandığı İlaçlar:

Geçirdiği Ameliyat:

Afet Halinde Aile Buluşma Noktası:

BİLMEMİZ GEREKEN ÖNEMLİ TELEFONLAR:

ACIL YARDIM: 112

İTFAİYE: 110

POLİS İMDAT: 155

JANDARMA: 156




Afetler sırasında ne yapmalıyız?

Afetlere hazırlıkta en önemli iki konu; afetler hakkında bilgi sahibi olmak ve afetler sırasındaki doğru davranış şekillerini öğrenmektir. Ülkemizde sıklıkla görülen deprem, heyelan, sel, çığ düşmesi, vb. afetler sırasında yapılması gereken doğru davranış şekilleri farklıdır. Aktif fay hatları üzerinde bulunan ülkemizde, sıklıkla depremler yaşandığı için öncelikle deprem sırasındaki doğru

davranış şekli olan Çök-Kapan-Tutun hareketini öğrenmeliyiz. Deprem sırasında en hızlı biçimde bulunduğumuz alanda daha önceden belirlediğimiz güvenli yere ulaşmalı, sarsıntı geçene kadar Çök-Kapan-Tutun hareketini yapmalıyız.

ÇÖK-KAPAN-TUTUN HAREKETİNİ evde ve okulda bir oyun gibi tekrarladığımızda, gerçek bir afet ve acil durumda bu hareketi hızlı ve doğru yapmamız kolaylaşacaktır.

Diğer doğal afetler sırasındaki doğru davranış şekillerini ise www.afad.gov.tr adresinden öğrenebiliriz.



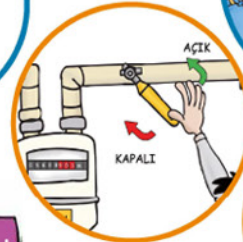
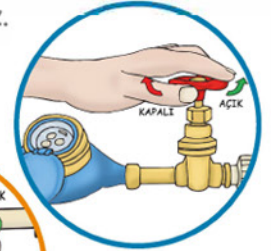
Afetler sonrasında ne yapmalıyız?



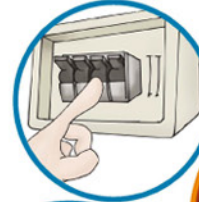
Ailemizle birlikte hazırladığımız Aile Afet Planı'na uygun davranarak;

- Önce kendimizin yaralı olup olmadığını kontrol etmeliyiz. Sonra çevremizde yaralı olup olmadığını kontrol edebiliriz,
- Eğer çevremizde yaralı biri varsa büyüklerimize haber vermeliyiz,
- Herhangi bir gaz kaçağı olasılığına karşı kibrit, çakmak gibi alev çıkaran araçları kullanmamalıyız,
- Evden çıkarken yanımıza Afet ve Acil Durum Çantamızı almayı unutmamalıyız,

- Tahliye planımıza uygun şekilde bulunduğumuz yeri terk ederken, büyüklerimizi gaz, su vanalarını ve elektrik düğmelerini kapatmaları için uyarmalıyız,
- Evden çıplak ayakla çıkmamalıyız; cam kırıklarına basıp yaralanabiliriz,
- Yetkililer bize ne yapmamız gerektiğini anons ediyorlarsa onlara uymalıyız,
- Afet ve acil durumlarda ailemizin yanından ayrılmamalıyız,
- Okuldaysak Acil Durum Bilgi Kartımızda yazan yakınımız gelene kadar okulda beklemeli ve öğretmenlerimizin uyarılarına uymalıyız,
- Eğer mümkünse Aile Afet Planı'nda belirlediğimiz bağlantı kişisini aramalıyız.



UNUTMA!



BAKALIM ONLARI TANIYABİLECEK MİSİN?

Merhabalar,

Yazıları okumanı, hayvanlar hakkında bilgi edindikten sonra görsellerle eşleştirme yapmanı istiyoruz. Bilgi-görsel eşleşmesini yapabilmek için büyüklerden yardım alabilir, kitap ve internet ortamında arama yapabilirsin. İlgini çeken hayvanlar hakkında belgesel izleyerek konu hakkındaki bilgi dağarcığını artırabilirsin. Bakalım doğru eşleştirme yapabilecek misin? Hadi başlayalım!

ZÜRAFA BİTİ

Tepeden bakıldığında uğur böceğine benzer. Boyunları çok uzundur. Hatta erkekleri dişilerinden üç kat daha uzundur. Madagaskar'da yaşar.

TERSİYER

Çok kısa boyludur ve sevimli bir yüzü vardır. Göz bebekleri çok büyüktür. Bir maymun türüdür. Filipinler'de yaşar.

OKAPI

Kafası bir zürafaya, ayakları ise bir zebraya benzer. Dilleri tıpkı zürafalar gibi uzundur. Kongo'da yaşar.

PEMBE PERİ ARMADİLLİ

Bir Armadillo türüdür. Sadece yarım kilo ağırlığındadır. Köstebeklere benzer bir yaşam sürer. Arjantin'de yaşar.

MARY RIVER KAPLUMBAĞASI

Kafasında yosunlar bulunur. Kısa boyunlu bir kaplumbağa türüdür. Nesli tükenmek üzeredir. Avustralya'da yaşar.

LEMUR

Bir maymun türüdür. İri gözleri vardır. Çok ilginç sesler çıkarır. Grup hâlinde görülür. Madagaskar'da yaşar.

KIZIL PANDA

Bir panda türüdür. Bambu ile beslenir. Rakuna benzer. Çin'de ve Nepal'de yaşar.

NARVAL

Denizgergedanı olarak da bilinir. Bir balina türüdür. Erkek olanlarında dışa doğru büyüyen uzun dişleri bulunur. Kuzey Kutbu'nda yaşar.




.....



.....



.....



.....




.....



.....



.....



.....

DERSİMİZ: BULUTLAR



Merhabalar,

Bu yazımızda sana, dünyanın her yerinde görülen ve hayal dünyamızda çeşitli şekillere benzettiğimiz bulutları anlatmak istiyoruz. Yazımızdaki bilgileri genel olarak meteoroloji sayfaları ve “Bulut Gözlemcisinin Rehberi” kitabından bazı alıntılar yaparak çeşitlendirdik. TÜBİTAK tarafından dilimize çevrilmiş bu güzel kitabın yazarı ise Gavin Pretor-Pinney. Kitap, yetişkinlere göre hazırlandığı için kitabın ismini, kaybetmeyeceğin bir yere not almanı ve büyüdüğünde bu güzel kitabı okumanı tavsiye ediyoruz.

Gökyüzünü süsleyen bulutlar her zaman heyecan vericidir, sence de öyle değil mi? Sürekli hareket hâlinde olan ve her defasında farklı şekillerde gördüğümüz bulutların nasıl oluştuğunu merak ediyor musun? Cevabının “evet” olduğunu tahmin ediyoruz.

Hadi başlayalım o zaman!



Deniz, göl ve nehirlerdeki suyun küçük bir kısmı, sıcaklığın etkisiyle buhara dönüşerek havaya karışır. Gittikçe yükselen bu buhar, gökyüzüne doğru yol aldıkça değişik şekiller almaya ve soğudukça da küçük su taneciklerine dönüşmeye başlar. Yağmur olarak tekrar yeryüzüne düşen bu su taneciklerini taşıyan bulutlar, çok minik taneciklerden oluştuğu için havada asılı durabilirler. Her bir bulutun sahip olduğu özellik, diğerinden farklı olduğu için bulutlar da birbirinden farklıdır, biri diğerine benzemez.

Bulutları oluşturan minik su damlacıkları, güneşten gelen ışığı doğrudan yansıttıkları için bulutlar beyaz görünür. Daha çok su damlacığının birleşip oluşturduğu büyük bulut kütleleri, bu ışığı az yansıtacağı için daha koyu renkte olur. Gri renkte görünen bu bulutlar, yağmur bulutudur.

Bulutları çok farklı şekillerde görebiliriz. Her biri diğerlerinden oldukça farklı görünseler de bulutların da bir sınıflandırması yapılabilir. Gökyüzünde buldukları yere ve oluşum şekillerine göre bulutlar; alçak, orta ve yüksek seviyedeki bulutlar olmak üzere üç gruba ayrılır.



1

Yeryüzüne en yakın konumda bulunan alçak seviyedeki bulutlar 4'e ayrılır.

2

STRATÜS



Hafif çiseleme şeklinde bir yağmur başladıysa muhtemelen başımızı kaldırdığımızda bir stratüs bulut kümesi görürüz. Gökyüzüne epey bir yayılmıştır.

3

STRATOKÜMÜLÜS



Stratüsten daha koyu renkte olmasıyla ayırt edilir.

4

Bir kule şeklini andıran bu bulut çeşidini gökyüzünde görüyorsak muhtemelen yıldırımları da izliyoruz demektir. Sağanak yağışlar da cabası.

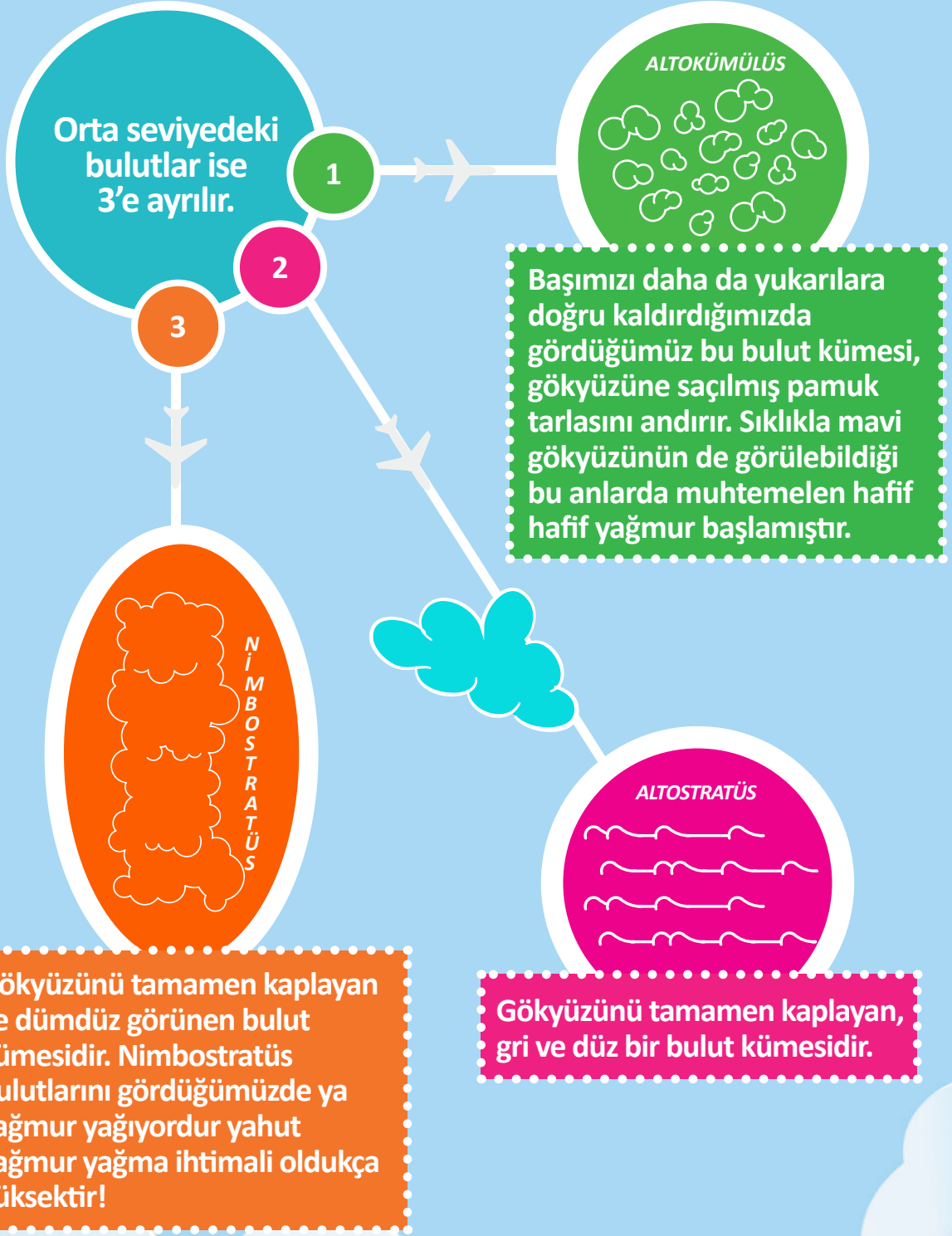
KÜMÜLONİMBUS

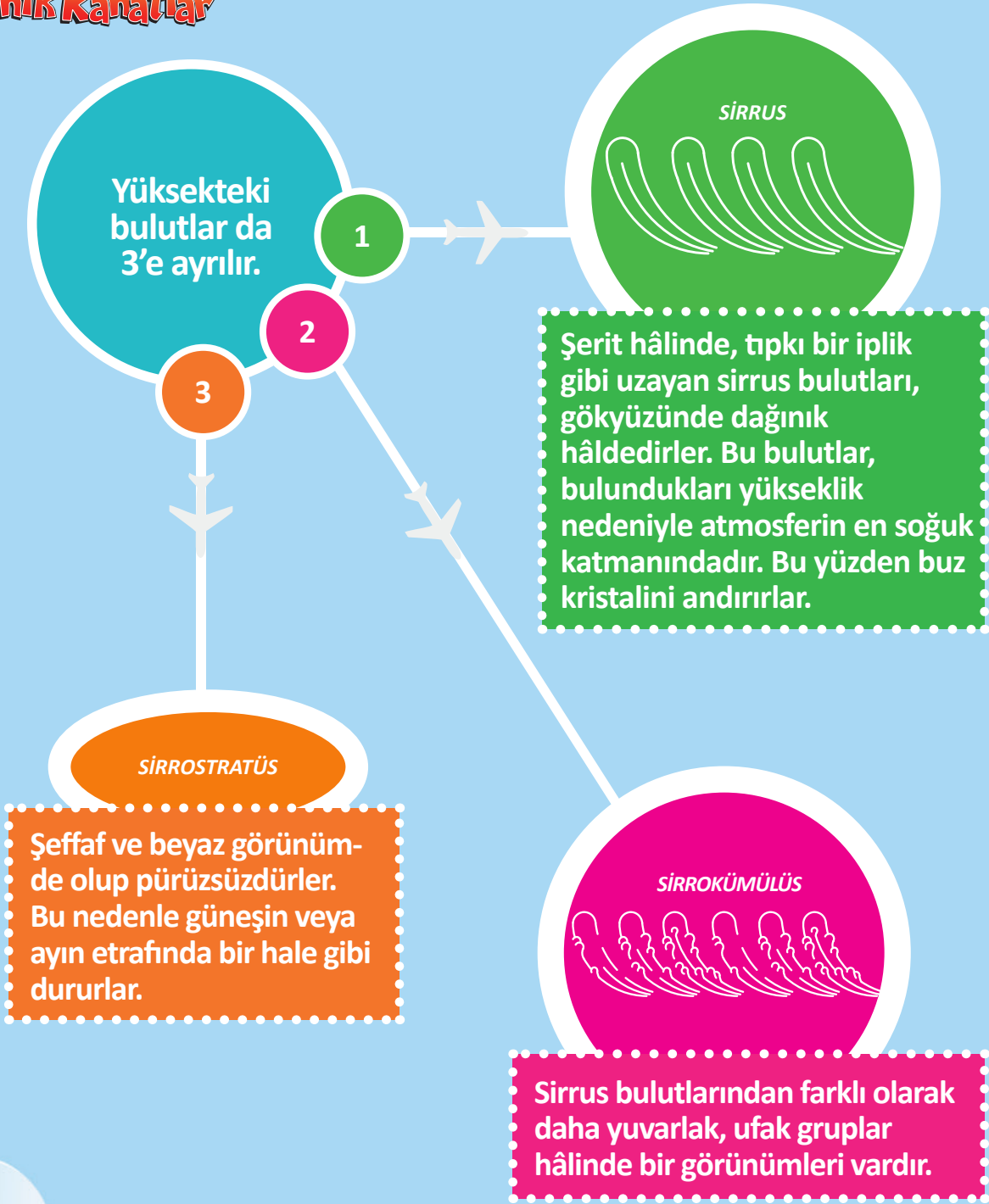


KÜMÜLÜS



En sık gördüğümüz bulut çeşididir. Genellikle bir marulu andırır ve beyazdır. Resim yaparken çizdiğimiz bulut resimleri de hep kümülüstür.







Bahsini ettiğimiz bulut türlerinin dünyada ne kadar ilginç ve harika görüntüler oluşturduğunu şimdi daha iyi anladık, değil mi? Bizlere gölge olan, gerektiğinde yağmura vesile olan harika bulutları gözlemlemenin ayrıca tarım, deniz ve hava işlerinde ne kadar önemli olduğunu da unutmamalısn elbette!


Kâinatın faydasına olup hem hayranlık uyandıran hem de insanlarda büyük bir sanat coşkusu uyandıran bulutlara artık daha sık bakmalıyız. Allah'ın hiçbir şeyi başıboş bırakmadığını, her ne yaratmışsa büyük bir sanatla ve muazzam bir gaye için yaratmış olduğunu sadece bulutları inceleyerek bile görmüş olmanın sevinci içindeyiz...

Şimdi soruyoruz sana, söyle bakalım bugün bulutlar nasıl?

Bir dakika, sayfayı hemen çevirme lütfen! Tüm bu bilgileri öğrendiğine göre seninle bir bilgi daha paylaşmamızın zamanı geldi. Bulutlar hakkında sosyal birliktelik gruplarının olduğunu, özel olarak bulut gözlemciliğinin olduğunu biliyor muydun? Her yıl binlerce insan bulut gözlem ve keşiflerine katılıyor, dünyanın birçok yerine bulut gözlemciliği için geziler planlıyor. Hatta Gavin Pretor-Pinney, Bulut Sevenler Derneği adında bir oluşuma da ön ayak olmuş. Derneğin sitesine dünyanın her yerinden bulut severler, çektikleri bulut fotoğraflarını yolluyor. Sen de bir bulut gözlemciliği yaparak gökyüzünde çektiğin bulut fotoğraflarını bize gönderebilirsin. Ne dersin?

10
PUAN

Çektiğin her bulut çeşidi için 10 puan kazanabilirsin.
Çektiğin bulut fotoğrafları öbür sayımızda dergimiz Minik Kanatlar'da yayınlanabilir.



Leonardo Da Vinci

Meşhur Mona Lisa tablosu ile tanınan Leonardo Da Vinci'nin birbirinden ilginç ve başarılı icatları olduğunu biliyor muydun? Bu icatlarının arasında paraşüt, helikopter, kanat makinesi gibi uçuşla ilgili buluşlar yer alıyor.

İnsanoğlunun uçabilmesi için tasarımlar geliştirmiş olan Leonardo Da Vinci, uçuş tekniklerini geliştirmek için sıklıkla kuşları incelemiştir. Kendisine ait el yazmalarında bununla ilgili pek çok bilgi ve çizim bulunur.

Zar kanatlı böceklerle kanatlı uçan hayvanların karşılaştırmalarının yer aldığı bu notlar, günümüz havacılığına bile ışık tutmaktadır.

Da Vinci'nin üstün ressamlık yeteneği ile detaylandığı havacılık icatlarına yakından bakalım:

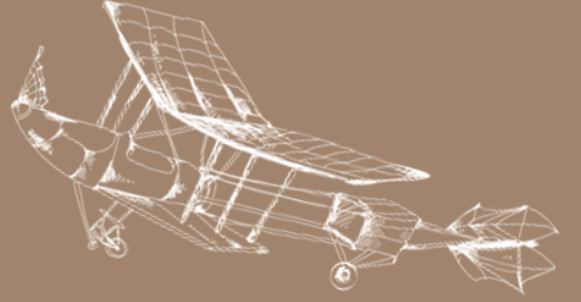
PARAŞÜT




Uçakların henüz icat edilmediği bir dönemde insanların yüksek bir yerden aşağı atladığında onları ölmekten ve yaralanmaktan kurtaran bir sistem geliştiren Da Vinci'nin paraşütü, günümüz paraşütlerinin atası sayılır. Onun el yazmasında detaylı bir şekilde anlattığı paraşüt tekniği bugün bile hâlâ geçerliliğini korumaktadır.

KANAT MAKİNESİ

Yarasaları örnek alarak geliştirdiği bu makinede, insanların da kuşlar gibi uçabileceğini düşünmüştü. Paraşütle insanların kuşlar gibi süzülerek yere inmesini tasarlarken kanat makinesi ile de insanların tıpkı kuşlar gibi havalanabileceğini düşünmüştü.



HELİKOPTER




Günümüzde önemli bir hava aracı olan helikopterin bilinen ilk tasarımı Da Vinci'ye aittir. Uçan dev bir fırıladağa benzeyen bu tasarımda, aracın uçuşu için bisiklete benzeyen bir mekanizmanın kullanılması öngörülmüştü.



Leonardo Da Vinci sadece mekanik uçuş araçları tasarlamakla yetinmemiş, onların uçuşlarına olanak sağlayan alet tasarımları da üretmiştir. Rüzgârın şiddetini ve yönünü ölçen aletler ile eğim ölçen cihazlar da geliştirmiştir.

El yazmasındaki çizimlerde yer alan detaylar, onun havacılık hakkında üst düzey teknik bilgilere sahip olduğunu gösteriyor. Resim yeteneği ile bu tasarımlarını çizime döken Da Vinci, bugün havacılıktaki pek çok buluşa öncülük etmiştir.



Mona Lisa Tablosu

UÇUŞ KİTAPLIĞIM



Birbirinden eğlenceli ve öğretici uçuş kitaplığımıza yeni kitaplar eklemeye devam ediyoruz. Uçaklarla ve uçmakla ilgili kitaplar, uçmanın kendisi kadar heyecan vericidir. İşte tanışmanızı istediğimiz birkaç kitap daha...



YAKINDAN TANIYIN: UÇUŞ

Havacılık tarihine kısa bir göz atmak isteyenler için hazırlanan bu kitapta insanların uçmak için hangi makineleri geliştirdiği anlatılıyor. Gökyüzüne doğru yükselen insanların bunu nasıl başardıklarının zengin görsellerle sunulduğu bu çalışmada dev bir poster de hediye.

HURDA ADAM VE MUHTEŞEM UÇUŞ MAKİNESİ

Karakterimiz Winston, bir uçuş makinesi hurda yapmaya niyetlenir ve bunun için tabi ki mekanik sevdalısı Hurda Adam'ın yardımı gerekir. Bir uçuş makinesi geliştirirler; ancak sıra makineyi uçurmaya geldiğinde bir şeyler ters gider. Hurda Adam, makineleri beraber geliştirdiği kedisi ile kafa kafaya verip bu soruna bir çare bulacaktır. Eğlenceli bir başarı öyküsü.



BİL BAKALIM UÇAKLAR NASIL UÇAR?



Gökyüzünü süsleyen, bize kuşlar gibi uçuş imkânı veren ve en uzun yolları bile kısa sürede gitmemizi sağlayan uçakların nasıl uçtuğu ile ilgili soruların varsa bu kitap tam sana göre. Uçaklar hakkında pek çok soruya cevap bulabileceğin bu kitapta eğlenceli çizimler de seni bekliyor.

SÖZCÜK AVI

Sözcük avı bulmacasını çok sevdiğini duyduk. Biz de sana güzel bir sözcük avı hazırladık. O zaman hemen başlamalısın. Yapman gereken şey, hakkında artık çok fazla şey öğrendiğin baharatları yukarıdaki "harf havuzu" içinde bulman. Bulduklarının üzerini renkli keçeli bir kalemle çizebilirsin. Sözcük avını tamamla ve görevi bitirdiğine dair bize bir e-posta gönder, hediyeyi kap!

A	Y	H	A	R	R	A	N	Z	U	R	T	H	Z	E	İ	N	Ş	P	G
S	İ	K	H	A	L	E	P	L	İ	B	A	H	Ç	E	Y	Ş	U	R	Ö
İ	S	E	R	G	B	N	J	İ	O	Ş	İ	A	R	H	K	L	A	Ç	B
P	B	A	L	İ	K	L	İ	G	Ö	L	E	A	D	A	H	T	Y	N	E
A	Y	K	G	M	O	A	H	Ğ	U	R	T	U	E	L	İ	D	B	P	K
H	T	U	J	E	U	R	R	A	M	R	E	D	Ç	F	Y	N	A	P	L
İ	Y	S	T	H	Z	E	Y	Ü	P	T	Ü	R	B	E	S	İ	N	A	İ
P	D	R	O	B	P	B	Ğ	Z	U	R	H	N	L	T	Z	Ç	T	R	T
A	J	E	R	Ğ	A	İ	K	A	D	R	T	L	Z	İ	E	A	İ	E	E
Z	G	S	B	S	M	B	L	M	P	Y	A	M	K	Z	K	Ü	K	K	P
A	Y	K	A	T	P	A	K	V	U	R	T	H	Y	T	İ	E	K	S	E
R	F	K	S	F	D	R	T	G	A	V	Ğ	O	Z	D	Ş	P	E	P	A
İ	Y	B	K	Z	R	H	D	A	Ö	R	Ç	R	H	A	L	F	N	T	İ
A	T	K	N	E	Y	A	N	G	R	R	L	A	Z	E	Ü	Y	T	G	R
H	A	L	İ	L	U	R	R	A	H	M	A	N	C	A	M	İ	İ	R	İ


Bulman gereken 10 tarihî yer ismi: GÖBEKLİTEPE - BALIKLIGÖL - HARRAN - HALFETİ- HALİLURRAHMANCAMİ - HZEYÜPTÜRBESİ - SİPAHİPAZARI - HALEPLİBAHÇE - SOĞMATAR - ŞUAYBANTİKKENTİ

30
PUAN

Bu görev sana tam 30 puan kazandırabilir.
Tek yapman gereken 10 baharatı bulup üzerini çizmen
ve bize e-postayla çözüm fotoğrafını göndermen.



Tekerleme sevenlerin çok beğeneceği bir kitap var bu sayımızda. Oyunlarımızda, konuşmalarımızda sıkça yer verdiğimiz tekerlemelerin birer hikâyesi olduğunu söyleyen ve bu hikâyeleri eğlenceli bir dille anlatan yazardan çocuklara keyifli bir okuma! Şiirlerle örülü bu hikâyeleri ve tekerlemeleri çok beğeneceksin.



Bir deniz kazasının ardından adaya düşen bir baba ve kızının masalsı öyküsü... Adada yaşam zordur; fırtınalar, şiddetli soğuklar, az yiyeceklerle hayatta kalma çabası... Adada mahsur kalan baba ve kızı için bir kaplumbağanın gösterdiği büyük fedakârlık, zorluklarla birlikte gelen güzelliklerin kaçırılmaması gerektiğini hatırlatıyor.



Kısa bir süreliğine büyükanne ve dedesinin yanında tatile giden küçük ayıcık, bu tatilde büyüklerinden hayata dair önemli tecrübeler edinecektir. Bir tatilden daha çok bir hayat okulu havasında geçen bu beraberlik, küçük ayıcık için aynı zamanda güzelliklerle dolu bir yaz hatırasına dönüşecektir. Yaşlıların hayatımızdaki önemini anlatan keyifli bir hikâye.



Farklı diyarlarda yaşam nasıl diye merak ediyorsan bu kitap tam sana göre. Avrupa'dan Asya'ya, Amerika'dan Avustralya'ya pek çok ülke ve kıta hakkında eğlenceli çizimler ve bilgiler var bu kitapta. Kitabı okurken hayal dünyanda çıkacağın yolculuk sana çok şey katacaktır. Değişik kültürleri öğrenmek hoşuna gidiyorsa bu kitabı beğeneceğine eminiz.



Bu oyunumuzda, harfleri karışık verilen hayvan isimlerini doğru yazmanı istiyoruz.

Bakalım yapabilecek misin?
Harf sıraları karışık verilmiş tüm hayvan isimlerini doğru bilersen 20 puan kazanabilirsin!



1. SLAAN - - - - -	ASLAN
2. ÜFRAZA - - - - -	
3. ONBİZ - - - - -	
4. PLAKAN - - - - -	
5. MUAYNM - - - - -	
6. ÖEKPK - - - - -	
7. İDKE - - - - -	
8. ŞAVANT - - - - -	
9. LABKI - - - - -	
10. ŞUK - - - - -	



20 PUAN

Harfleri doğru sırala,
20 puanı kap!



11. İLF

12. EKİN

13. OYUNK

14. EKİÇ

15. REFA

16. BERZA

17. PANCİS

18. RİKİP

19. MAHTSİ

20. İLTKİ

SOSYAL SORUMLULUK NEDİR?

Etrafındaki insanlara şöyle bir bak... Ailen, akrabaların, komşuların, arkadaşların, tanıdıkların... Ne çok insan var çevrende öyle değil mi? Hatta görmediğin, aynı çevrede yaşamasan da varlığını bildiğin nice insanlar var. Bu bize, büyük bir insanlık ailesinin içinde yaşadığımızın kanıtı aslında.

Peki, aynı çevreyi paylaşırsak da paylaşmasak da diğer insanlara karşı sorumluluklarımızın olduğunun farkında mıyız? Evet, tek başına yaşamıyoruz, hayat sadece bizden ibaret değil! Sadece kendimizi ve yakın çevremizi düşünemeyiz! Herkesi, her canlıyı düşünmeliyiz; ancak böylelikle iyi bir insan olabiliriz ve unutmamak gerekir: İyi bir insan olmak, diğer tüm insanlar için de bir şeyler yapmayı gerektirir.

İşte, insanı "sosyal" bir varlık yapan ve diğer insanlarla yaşamının bize kattığı bu sorumluluğa, sosyal sorumluluk denir. Kendimiz için de başkaları için de küçük-büyük pek çok iyilikler barındıran her davranış her hareket, sosyal sorumluluk çalışması olarak kabul edilir.

Yaşadığımız yeri ve dünyayı daha güzel bir hâle getirmek, insanlara yardım etmek, sadece insanları değil tüm canlıları önemsemek, bizi insan olarak da daha iyi hissettirir. Yaradılış gayemizi de böylece daha iyi idrak edebiliriz.

Sen de kendini iyi hissedebileceğin ve pek çok güzel işe imza atabileceğin sosyal sorumluluk çalışmalarını takip ederek, bu çalışmalara dâhil olarak veya gerekirse öncülük ederek bu anlamlı zincire dâhil olabilirsin.



Örneğin;



Görme engelli arkadaşların için sesli kitap okuma çalışmalarına katılabilirsin.



Kardeş okul belirleyip orada kendine bir kardeş seçebilirsin.



Yoksul ve erişim imkânı olmayan çocuklar için oyuncak, kıyafet, gıda yardımları yapabilirsin.



Geri dönüşüm konusunda daha bilinçli davranabilirsin.



Ağaç dikme çalışmalarına katılabilirsin.



Sağlık problemi yaşayan arkadaşlarınla daha yakından ilgilenebilirsin.



Sadece çocuklarla değil yaşlılarla da ilgilenebilirsin. Yaşlıları ziyaret edebilir, onlara kitap-gazete okuyabilir yahut küçük bakkal alışverişlerinde yardımcı olabilirsin.



Sokak hayvanlarına karşı daha duyarlı olabilirsin...

Bu ve benzeri sosyal sorumluluk projeleri her zaman ve her yerde mümkündür. Dünyanın öbür ucuna gitmene, Kaf Dağı'nı aşmana gerek kalmadan sadece ve sadece etrafına biraz daha dikkatli bakabilir ve tüm samimiyetinle hareket edebilirsin. İşte o vakit, senle birlikte dünya eskisinden daha güzel olmaya başlayacaktır...



BİLMECELER



Hangi bebek ağlamaz?
(Gözbebeği)

Çapraz kollu hokkabaz
yel esmeden oynamaz?
(Yeldeğirmeni)

Ben giderim o gider,
yanımda tin tin eder?
(Baston)



Bir kuyum var,
içi dolu suyum var?
(Burun)

Akşam baktım çok idi,
sabah baktım yok idi?
(Yıldız)



Gökte gördüm köprü,
renge yedi türlü?
(Gökkuşağı)

Hangi kalemle yazı yazılmaz?

(Kontrol kalemiyle)



Canı sıkılan mısıra ne denir?

(Patlamış mısır)

Hangi top zıplamaz?

(Kartopu)

Telde yürür görünmez,
ev ev gezer üşenmez?

(Elektrik)

Ufak ufak odalar,
birbirini kovalar?

(Tren)



Ben giderim o gider,
başımda gölge eder?

(Şemsiye)

Bir kapılı, çok yapraklı,
içinde bilgi saklı?

(Kitap)



ÖDÜLLÜ TEST

Dergimizi okuduysan aşağıdaki test sorularını cevaplayabilir, puanları toplayarak hediyeler kazanabilirsin.



Paraşüt, kanat makinesi, helikopter gibi uçuş araçlarını tasarlayan ünlü bilim adamı kimdir?

- a. Leonardo Da Vinci
- b. Michelangelo
- c. Nikolas Kopernik
- d. Galileo



Tukanların yaşam alanı hangisidir?

- a. Çöl
- b. Yağmur ormanı
- c. Kutup
- d. Deniz



Hangisi bulut çeşitlerinden değildir?

- a. Kümülüs
- b. Sirrokümülüs
- c. İyonosfer
- d. Altrostratüs



“Tepeden bakıldığında uğur böceğine benzer. Boyunları çok uzundur. Hatta erkekleri dişilerinden üç kat daha uzundur. Madagaskar’da yaşar.” Verilen bilgiler hangi hayvana aittir?

- a. Lemur
- b. Su samuru
- c. Karıncayiyen
- d. Zürafa biti



Hangisi Şanlıurfa ilimizde bulunmaz?

- a. Balıkgöl
- b. Göbeklitepe
- c. Şuayb Antik Kenti
- d. Tuz Gölü



Hangi ülkede insanlar çubuk kullanarak yemek yer?

- a. İtalya
- b. Japonya
- c. Rusya
- d. Nijerya



Tekerlemeleri eğlenceli hikâyelere dönüştürerek anlatan "Sarımsaklanır mı Kedi" kitabının yazarı kimdir?

- a. Gülsevin Kırıl
- b. Hanzade Servi
- c. Gülten Dayıoğlu
- d. Nur Dombaycı



Kelaynak kuşları üretim ve bakım merkezi hangi ilimizde bulunur?

- a. Antalya
- b. Şanlıurfa
- c. Trabzon
- d. Ankara



Kafası bir zürafaya, ayakları ise bir zebraya benzeyen hayvan hangisidir?

- a. Bizon
- b. Mirket
- c. Babun
- d. Okapi



Hangisi sosyal sorumluluk örneği sayılmaz?

- a. İhtiyacı olanlara yardım etmek.
- b. Yerdeki çöpü, çöp kutusuna atmak.
- c. Köy okullarına kütüphane kurmak.
- d. Sadece kendi ihtiyaçlarıyla ilgilenmek.

+1

Ödüllü test bulmacanın cevap anahtarını bize gönderirsen 40 puan kazanabileceğin gibi kitap çekilişine de +1 katılma hakkı kazanabilirsin. Takıldığın yerde Minik Kanatlar'ın sayfalarına bir bakman yeterli...



Biz bize yeteriz...



Sevgili Minik Kanatlar,

Size yolculuklarınızda eşlik edecek, özel eşyalarınızı saklayabileceğiniz ve doğa turlarınızda yanınızda götürebileceğiniz ipli bir sırt çantası hediyemiz var. Önceki sayılarımızda hediye ettiğimiz el çantalarını çok beğendiğinizi duymuştum. Bunlar da en az öncekiler kadar güzel. Hayırlı günlerde kullanmanızı dilerim.

ALİ KEMAL TATLIBAL
HAVA-İŞ SENDİKASI GENEL BAŞKANI

Biz bize yeteriz...



Biz bize yeteriz...



CUMHURİYET BAYRAMI

Kutlu Olsun

MINİK KANATLAR



HER YERDE!



www.havais.org.tr